

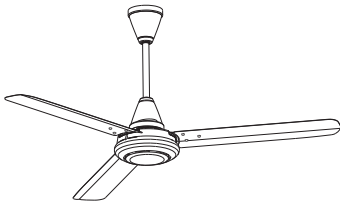
พัดลมไฟฟ้ากระแสสลับชนิดแขวนเพดาน รุ่น C48-G□, C56-G□

หมายเหตุ □ คืออักษรแทนปีการผลิต

คู่มือการใช้งานพัดลม

สำหรับลูกค้า • ผู้ใช้งานผลิตภัณฑ์

ภาพแสดงลักษณะผลิตภัณฑ์



ตัวปรับความเร็ว
(3 ความเร็ว)



ตัวปรับความเร็ว
(4 ความเร็ว)



สารบัญ

	หน้า
ข้อควรระวังเบื้องต้น	2
ภาพแสดงรายละเอียดชื่อของแต่ละชิ้นส่วนการใช้งาน	4
วิธีการดูแลรักษาผลิตภัณฑ์	4
การทำความสะอาด การบำรุงรักษา และการเก็บรักษา	5
การตรวจสอบตามเวลา	5
การซ่อมและการแก้ไข	6
รายละเอียดผลิตภัณฑ์	7
รายชื่อศูนย์บริการแต่งตั้งและอะไหล่	7
มิตซูบิชิอิเล็กทริก ทั่วประเทศ	

※ ต้องขอขอบคุณลูกค้าผู้มีอุปการะคุณที่ซื้อผลิตภัณฑ์พัดลมของ มิตซูบิชิ อิเล็กทริก

- โปรดอ่าน “คำแนะนำ” อย่างละเอียดก่อนการใช้งานเพื่อความปลอดภัย
- กรุณาอ่านคำแนะนำอย่างรอบคอบก่อนการใช้งาน
- การติดตั้งควรดำเนินการโดย ศูนย์บริการลูกค้าของ Mitsubishi Electric หรือ ช่างผู้เชี่ยวชาญ (การติดตั้งหากดำเนินการติดตั้งโดยลูกค้าเอง อาจทำให้เกิดข้อผิดพลาดและอุบัติเหตุ)
- โปรดบันทึกข้อมูลในบัตรรับประกันให้ครบถ้วน เพื่อสิทธิประโยชน์ในการบริการหลังการขาย
- ผลิตภัณฑ์นี้สำหรับใช้ในประเทศไทย เท่านั้น และไม่สามารถให้บริการหลังการขายผลิตภัณฑ์นี้ในต่างประเทศ

■ การปรับเปลี่ยนผลิตภัณฑ์คืออะไร

1. ใช้ชิ้นส่วนมาตรฐานของผู้ผลิตรายอื่น
2. ถอดแยกชิ้นส่วนและถอดชิ้นส่วนมาตรฐาน
3. ถอดแยกชิ้นส่วนและเพิ่มนอกเหนือจากชิ้นส่วนมาตรฐาน
4. เปลี่ยนรูปชิ้นส่วนมาตรฐาน

※ ชิ้นส่วนมาตรฐานคือชิ้นส่วน (ชิ้นส่วนที่เข้ากับพัดลม) ที่ระบุไว้ในคำแนะนำการติดตั้งหรือชิ้นส่วนที่จัดทำโดยผู้ผลิตหรือชิ้นส่วนที่จำหน่ายแยกต่างหากโดยผู้ผลิต

คู่มือการใช้งานสามารถดาวน์โหลดได้จากเว็บไซต์ด้านล่าง
www.mitsubishi-kyw.co.th

เพื่อการใช้งานที่ถูกต้องปลอดภัย ต้องศึกษาคู่มือนี้ก่อน

ข้อควรระวังเบื้องต้น

เพื่อความปลอดภัยในการใช้งานโปรดศึกษาข้อความในคู่มือให้ก่อน

เครื่องหมายและความหมาย

⚠️ ข้อควรระวัง: การปฏิบัติที่ไม่ถูกต้องอาจทำให้เกิดอันตรายร้ายแรงต่อชีวิต หรือ ได้รับความบาดเจ็บสาหัส

⚠️ คำเตือน: การปฏิบัติที่ไม่ถูกต้องอาจทำให้เกิดอันตรายร้ายแรงขึ้นอยู่กับสภาพ

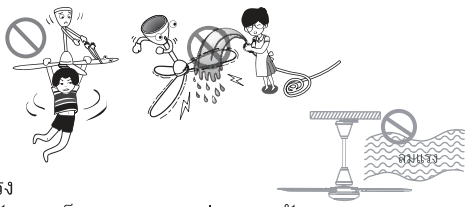
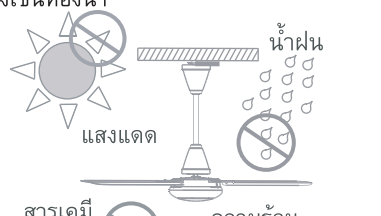
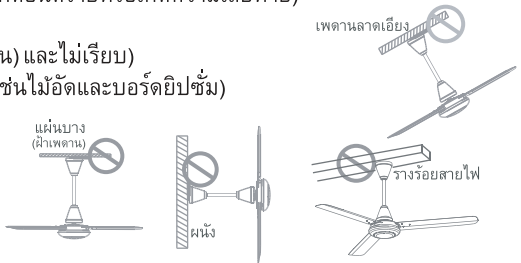
🚫 ห้ามปฏิบัติโดยเด็ดขาด

❗ โปรดปฏิบัติตามคำแนะนำ

ระหว่างการใช้งาน

⚠️ คำเตือน

- ผลิตภัณฑ์นี้ใช้สำหรับการติดตั้งบนเพดานในร่มเท่านั้น อย่าติดตั้งพัดลมในสถานที่ดังต่อไปนี้ (มีความเสี่ยงต่อการเกิดเพลิงไหม้, ไฟดูด, เกิดอันตรายหรือเกิดความเสียหาย)
 - สถานที่ที่มีเพดานลาดเอียง
 - สถานที่ที่ไม่เสถียร(เช่นแผ่นบางฝ้าเพดาน) และไม่เรียบ
 - สถานที่ที่มีพื้นบางโดยไม่มีการเสริมแรง(เช่นไม้อัดและบอร์ดยิปซัม)
 - ติดตั้งกับผนัง
 - ติดตั้งเข้ากับรางร้อยสายไฟ
 - สถานที่ที่สัมผัสฝนหรือละอองน้ำ
 - ใกล้เปลวไฟเช่นเตาแก๊ส
 - สถานที่ที่มีก๊าซไวไฟ
 - สถานที่ที่เป็นเรือนกระจก, บ้านพลาสติกหรือมีความชื้นสูงเช่นห้องน้ำ (ความชื้นสัมพัทธ์สูงกว่า90%RH)
 - สถานที่ที่มีความร้อนจากภายนอกหรือกลางแจ้งหรือหรืออุณหภูมิสูงกว่า 40 องศาเซลเซียส
 - สถานที่ที่มีน้ำมันหรือฝุ่นฝ้ายและฝุ่นละอองจำนวนมาก
 - สถานที่ที่มีอุณหภูมิต่ำกว่า 10 องศาเซลเซียส
 - สถานที่ที่ใช้ตัวทำละลายอินทรีย์
 - สถานที่ที่มีรังสี UV มาก เช่น รับแสงแดดโดยตรง
 - สถานที่ที่เป็นโรงงานและครัวที่ละอองน้ำมันเกิดขึ้นง่าย
 - สถานที่ที่อาจเกิดความเสียหายจากละอองเกลือหรือน้ำพุร้อน
- อย่าห้อยโหนใบพัด (มีความเสี่ยงต่อการบาดเจ็บจากการตกหล่น)
- อย่าให้พัดลมเปียกน้ำหรือสาดน้ำโดนพัดลม (อาจเป็นสาเหตุให้เกิดกระแสไฟฟ้าลัดวงจร)
- อย่าใช้งานพัดลมบริเวณสถานที่ลมปะทะโดยตรง (มีความเสี่ยงต่อการเกิดการสั่นสะเทือนและได้รับความบาดเจ็บจากการตกหล่นของพัดลม)



🚫
ข้อห้าม

🚫
ไม่ถอดชิ้นส่วน

- อย่าดัดแปลงหรือแก้ไขพัดลมในลักษณะต่างๆ การถอดหรือซ่อมแซมพัดลมจะต้องดำเนินการโดยช่างซ่อมผู้ชำนาญการเท่านั้น (มีความเสี่ยงต่อการเกิดเพลิงไหม้ ไฟดูด หรือการบาดเจ็บ)



ข้อควรระวังเบื้องต้น

ระหว่างการใช้งาน



ห้ามสูบบุหรี่

- อย่าเหยยหัวหรือวัตถุ ระหว่างใบพัดในขณะที่ใช้งาน (มีความเสี่ยงต่อการได้รับบาดเจ็บ)
- อย่าสัมผัสผลิตภัณฑ์ขณะมือเปียก (มีความเสี่ยงต่อการเกิดไฟดูด)

ห้ามสูบบุหรี่

- เมื่อหยุดทำงานในขณะที่แหล่งจ่ายไฟยังคงอยู่, อย่าพยายามสัมผัสกับพัดลม (พัดลมอาจจะถูกเปิดอย่างกะทันหันหรือมีความเสี่ยงต่อการเกิดไฟดูด)

ปฏิบัติตาม
คำแนะนำ

- ใช้กับระบบไฟฟ้า 220 VAC 50 Hz (การไม่ปฏิบัติตามคำเตือนนี้อาจทำให้เกิดเพลิงไหม้หรือไฟดูดได้)
- หยุดการทำงานทันทีเมื่อมีการสั้นสะเทือนผิดปกติเกิดขึ้นกับตัวพัดลม (มีความเสี่ยงต่อการเกิดอุบัติเหตุจากการตกหล่นของพัดลมหรือชิ้นส่วน)
- อย่าใช้ใบพัดที่เสียหาย มีรอยแตก หรือบิดงอ (มีความเสี่ยงต่อการเกิดการสั้นสะเทือนและได้รับบาดเจ็บจากการตกหล่นของพัดลม)

ขณะทำความสะอาด



ปฏิบัติตาม
คำแนะนำ

- การทำความสะอาดพัดลมบนที่สูง ต้องมั่นใจได้ว่าอุปกรณ์ที่ใช้ทำฐานเช่นหนึ่งวันหรือบันไดต้องมีน้ำหนักสามารถรับน้ำหนักได้เพียงพอ (มีความเสี่ยงต่อการเกิดอุบัติเหตุและได้รับบาดเจ็บได้)
- สวมถุงมือทุกครั้งเมื่อทำความสะอาด (มีความเสี่ยงต่อการถูกบาดตามขอบคม)
- ใบพัดทุกใบต้องไม่มีชิ้นส่วนใดเสียหาย หากเสียหายให้เปลี่ยนใหม่ทั้งหมด (มีความเสี่ยงต่อการเกิดการสั้นสะเทือนและได้รับบาดเจ็บจากการตกหล่นของพัดลม)
- เมื่อทำความสะอาดต้องตรวจสอบให้แน่ใจว่าได้ทำการปิดเบรกเกอร์บนแผงจ่ายไฟแล้ว (มีความเสี่ยงที่จะเกิดไฟดูด)

ระหว่างการใช้งาน



ปฏิบัติตาม
คำแนะนำ

- หากสายไฟฟ้าชำรุดกรุณาทำการเปลี่ยนโดยช่างผู้เชี่ยวชาญหรือช่างจากศูนย์บริการของ Mitsubishi Electric (มีความเสี่ยงที่อาจเกิดเพลิงไหม้ / ไฟดูด)
- สำหรับชิ้นส่วนทดแทนเกี่ยวกับความปลอดภัยกรุณาติดต่อตัวแทนจำหน่ายหรือศูนย์บริการลูกค้าของ Mitsubishi Electric (มีความเสี่ยงที่อาจเกิดเพลิงไหม้ / ไฟดูด / พัดลมตกหล่น)
- หลีกเลี่ยงการสัมผัสกับลมโดยตรงจากพัดลมเปดานเป็นเวลาหลายชั่วโมง (มีความเสี่ยง เป็นอันตรายต่อสุขภาพ)
- อย่าวางเสื้อผ้าหรือสิ่งของบนใบพัด (มีความเสี่ยงทำให้ใบพัดเสียรูป ส่งผลต่อการทำงานพัดลม)
- อย่าเปิดพัดลมโดยที่ไม่ประกอบใบพัด (พัดลมจะเกิดความร้อน มีความเสี่ยงที่อาจเกิดเพลิงไหม้)
- การถอดใบพัดควรได้รับคำแนะนำ หรือดำเนินการโดยผู้เชี่ยวชาญ หรือช่างจากศูนย์บริการของ Mitsubishi Electric (มีความเสี่ยงทำให้ใบพัดเสียรูป ส่งผลต่อการทำงานพัดลม)
- หากไม่ต้องการใช้พัดลมแล้วให้ทำการถอดพัดลมออก (มีความเสี่ยงต่อการเกิดอุบัติเหตุจากการตกหล่นของพัดลมและชิ้นส่วน)
- กรุณาปิดพัดลมทุกครั้งเมื่อไม่ได้ใช้งาน (มีความเสี่ยงที่อาจเกิดเพลิงไหม้ / ไฟดูด / พัดลมตกหล่น)
- ควรตัดกระแสไฟฟ้าเมื่อไม่ได้ใช้พัดลมเป็นเวลานานๆ (มีความเสี่ยงที่อาจเกิดเพลิงไหม้ / ไฟดูด / พัดลมตกหล่น)
- ฤดูกาลตัดกิ่งสำหรับบรรจุกิ่ง ต้องเก็บให้พ้นเด็ก ห่างไกลเด็ก หรือเก็บในสถานที่ที่เด็กเอื้อมไม่ถึง (มีความเสี่ยงที่เด็กจะนำกิ่งสวมศีรษะ ทำให้ขาดอากาศหายใจ)

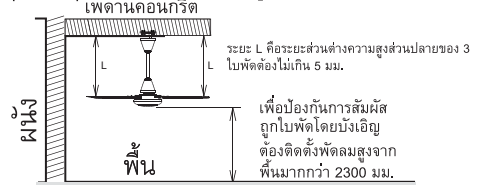
ข้อควรระวังเบื้องต้น

ระหว่างการใช้งาน

⚠️ ข้อควรระวัง

ปฏิบัติตาม
คำแนะนำ

- เครื่องใช้ไฟฟ้านี้ไม่ได้มีเจตนาสำหรับใช้โดยบุคคล(รวมถึงเด็ก)ที่ด้อยความสามารถทางกายภาพ ประสาทสัมผัสหรือทางจิตใจ หรือขาดประสบการณ์และความรู้ เว้นแต่จะได้รับการควบคุมดูแล หรือการสอนเกี่ยวกับการใช้เครื่องใช้ไฟฟ้า โดยบุคคลที่รับผิดชอบต่อความปลอดภัยของบุคคลเหล่านั้น (เครื่องใช้ชิ้นสามารถถูกใช้งานโดยเด็กอายุ 8 ปีขึ้นไปและผู้ที่มีด้อยความสามารถทางกายภาพ ประสาทสัมผัสและจิตใจหรือขาดประสบการณ์และความรู้หากพวกเขาได้รับการดูแล ให้คำแนะนำเกี่ยวกับการใช้งานเครื่องใช้ไฟฟ้าอย่างปลอดภัย และเข้าใจถึงอันตรายที่เกี่ยวข้อง เด็กไม่ควรเล่นกับเครื่องใช้ไฟฟ้านี้ การทำความสะอาดและการบำรุงรักษาจะต้องไม่ทำโดยเด็กที่ไม่มีการกำกับดูแล) (มีความเสี่ยงอาจเกิดอุบัติเหตุ ได้รับบาดเจ็บ / ไฟดูด)
- ความสูงของการติดตั้งต้องสูงกว่าพื้น ประมาณ 2300 มม. ระยะห่างจากผนัง หรือระยะห่างระหว่างพัดลม โปรดติดตั้งตามใบคู่มือการติดตั้ง (มีความเสี่ยงที่จะเกิดการสั้นสะเทือน / ตกหล่น)



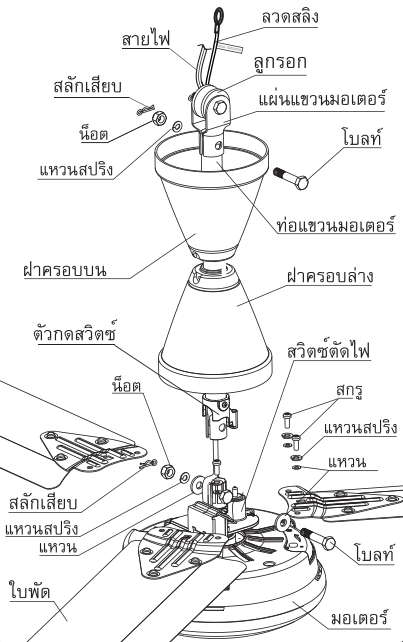
ขณะทำความสะอาด

⚠️ ข้อควรระวัง

ปฏิบัติตาม
คำแนะนำ

- โปรดใช้ความระมัดระวังในการทำความสะอาด เนื่องจากอาจทำให้ใบพัดบิดงอเสียหาย (มีความเสี่ยงต่อการเกิดการสั้นสะเทือนและได้รับบาดเจ็บจากการตกหล่นของพัดลม)

รายละเอียดชื่อของแต่ละชิ้นส่วน

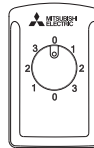


การใช้งาน

ตัวปรับความเร็ว

C48-G□

- 0 --- ปิด
- 1 --- ลมอ่อน
- 2 --- ลมปานกลาง
- 3 --- ลมแรง

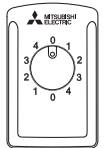


หมายเหตุ:

- ตัวพัดลมอาจจะกระตุกเล็กน้อยขณะมอเตอร์เริ่มหมุน
- ขณะมอเตอร์หมุนอาจเกิดการสั้นออกด้านข้าง 2 ถึง 3 มม.
- ขณะใช้งานที่ลมอ่อน อาจมีความแตกต่างของความเร็ว ขึ้นอยู่กับพัดลมแต่ละตัว

C56-G□

- 0 --- ปิด
- 1 --- ลมอ่อน
- 2 --- ลมปานกลาง
- 3 --- ลมแรง
- 4 --- ลมแรงพิเศษ



วิธีการดูแลรักษาผลิตภัณฑ์

หากมีฝุ่นจำนวนมากเกาะติดกับใบพัด / มอเตอร์ อาจทำให้เกิดเสียงดังผิดปกติ, การสั้นสะเทือน, ความร้อนสูงเกินไปของมอเตอร์

- กรุณาทำความสะอาดอย่างสม่ำเสมอ (มาตรฐาน: 1 ครั้ง / ปี)
- เช็ดด้วยผ้านุ่มที่แช่ในน้ำอุ่น (อุณหภูมิ 40°C หรือต่ำกว่า) ที่มีผงซักฟอกเป็นกลางและเช็ดด้วยผ้านุ่มอีกครั้งเพื่อให้ผงซักฟอกไม่ตกค้าง

การทำความสะอาด การบำรุงรักษาและการเก็บรักษา

1. ตัดกระแสไฟฟ้าหรือปิดพัดลม (หมุนปุ่มควบคุมความเร็วไปที่หมายเลข 0) ก่อนทำความสะอาดและการบำรุงรักษาทุกครั้ง และระวังอย่าให้ชิ้นส่วนทางไฟฟ้า เช่น สวิตช์ มอเตอร์ เปียกน้ำ
2. ทำความสะอาดชิ้นส่วนที่สกปรก โดยใช้ผ้าชุบน้ำหรือน้ำสบู่อ่อนๆ แล้วบิดให้แห้งพอหมาด ๆ เพื่อป้องกันน้ำหยดเข้าไปในชิ้นส่วนที่นำไฟฟ้า หลังจากนั้นเช็ดทำความสะอาดด้วยผ้าแห้ง
3. ห้ามใช้สารเคมีใด ๆ ทำความสะอาดชิ้นส่วนที่เป็นพลาสติกและโลหะ อาจทำให้เกิดความเสียหาย
4. เมื่อเลิกใช้งานเป็นเวลานาน ควรเก็บรักษาไว้ในที่ที่ปลอดภัย และควรหลีกเลี่ยงเก็บในพื้นที่ที่มีอุณหภูมิสูง ความชื้นสูง และมีฝุ่นละอองมาก ซึ่งอาจทำให้พัดลมชำรุดเสียหาย

! คำเตือน

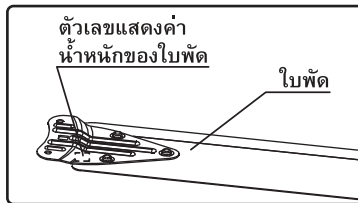
- เมื่อทำความสะอาดต้องตรวจสอบให้แน่ใจว่าได้ทำการปิดเบรกเกอร์บนแผงจ่ายไฟแล้ว (มีความเสี่ยงที่จะเกิดไฟดูด)
- หากเกิดการสั้นสะเทือนที่ผิดปกติบนตัวเครื่อง กรุณาหยุดใช้และติดต่อตัวแทนจำหน่ายหรือศูนย์บริการ Mitsubishi Electric (มีความเสี่ยงที่จะเกิดการตกหล่น)
- โปรดใช้ความระมัดระวังในการทำความสะอาด เนื่องจากอาจทำให้ใบพัดบิดงอเสียหาย (มีความเสี่ยงต่อการเกิดการสั้นสะเทือนและได้รับบาดเจ็บจากการตกหล่นของพัดลม)
- อย่าใช้ตัวทำละลาย / ฟองซักฟอกต่อไปนี้ในการทำความสะอาด
ทินเนอร์, แอลกอฮอล์, เบนซิน, น้ำมันก๊าด, สเปรย์, ฟองซักฟอกที่เป็นกรด, ฟองซักฟอกอัลคาไลน์,
น้ำยาทำความสะอาดสารเคมี, น้ำยาทำความสะอาดและฟองซักฟอกอื่น ๆ ที่มีสารฆ่าเชื้อ ฯลฯ
(มีความเสี่ยงที่จะทำให้เกิดการเสื่อมสภาพ / การเปลี่ยนสี)

! ข้อควรระวัง

- การถอดใบพัดควรได้รับคำแนะนำ หรือดำเนินการโดยผู้เชี่ยวชาญ หรือช่างจากศูนย์บริการของ Mitsubishi Electric (มีความเสี่ยงทำให้ใบพัดเสียรูป ส่งผลต่อการทำงานของพัดลม)

การเก็บรักษา

กรณีต้องการถอดใบพัดเก็บ
กรุณาเก็บรวมทั้งหมด 3 ใบ
(ต่อพัดลม 1 ตัว) และเก็บรักษาไว้ใน
สถานที่ที่ไม่ทำให้ใบพัด เสียรูปได้



การตรวจสอบตามคาบเวลา

โปรดสอบถามตัวแทนจำหน่ายหรือช่างจากศูนย์บริการลูกค้าของ Mitsubishi Electric หรือผู้เชี่ยวชาญที่ทำการติดตั้งให้เพื่อร้องขอให้ทำการตรวจสอบตามคาบเวลาเพื่อความปลอดภัยของท่าน (โดยประมาณ: 1 ครั้ง / ปี)
กรุณาแจ้งตัวแทนจำหน่ายหรือช่างจากศูนย์บริการลูกค้าของ Mitsubishi Electric หากผู้ใช้งานพบว่าพัดลมเกิดการสั้นสะเทือนหรือสั่นออกด้านข้างอย่างผิดปกติ

การตรวจสอบตามคาบเวลา(ต่อ)

หากมีข้อร้องขอจากลูกค้าให้ทำการตรวจสอบกรุณาทำการตรวจสอบหัวข้อดังนี้


ตำแหน่งที่ตรวจสอบ	รายละเอียดการตรวจสอบ	คาบเวลา	การบำรุงรักษา
ด้านบนของชุดแขวน	โบลท์/ น็อต/ สลักเสียบ/ แผ่นเหล็กยึด/ การสีกหรือของท่อแขวน	1 ครั้ง/ปี	เปลี่ยนชิ้นส่วนใหม่หากเกิดการสีกหรือหรือผิปกติ
มอเตอร์	โบลท์/ สลักเสียบ/ แผ่นเหล็กยึด/ การสีกหรือของแกนมอเตอร์	1 ครั้ง/ปี	เปลี่ยนชิ้นส่วนใหม่หากเกิดการสีกหรือหรือผิปกติ
สายสลึงกันตก	การหลวมของน็อต ที่ใช้ยึดสายสลึงกันตกเข้ากับอาคาร	1 ครั้ง/ปี	หากน็อตหลวมให้ทำการขันให้แน่น
ชุดแขวน	- สภาพของชิ้นส่วนที่ใช้ยึดชุดแขวน และการหย่อนของชุดแขวน - การคลายตัวของฟูกเหล็กหรือสกรูที่ใช้ในการติดตั้งชุดแขวน	1 ครั้ง/ปี	- เปลี่ยนชิ้นส่วนใหม่หากเกิดการสีกหรือของชุดแขวน - หากพบว่าฟูกเหล็ก หรือสกรูที่ใช้ยึดชุดแขวนหลวม ให้ตรวจสอบพื้นที่ทำการยึดชุดแขวน และขันน็อตหรือสกรูให้แน่น
ใบพัด	- สภาพการหลวมของสกรู - การแตก, ร้าว, โค้งงอ	1 ครั้ง/ปี	- ขันสกรูให้แน่น - ทำการเปลี่ยนใบพัดใหม่ ถ้ามีการหัก ร้าว หรือโค้งงอ

การซ่อมและการแก้ไข

- กรณีพัดลมหรือชิ้นส่วนชำรุดเสียหาย ควรทำการซ่อมแซมโดยศูนย์บริการ บริษัท มิตรซูบิชิ อีเล็คทริค กันยงวัฒนา จำกัด หรือตัวแทนจำหน่ายเท่านั้น
- ต้องใช้ชิ้นส่วนที่เป็นอะไหล่แท้ ที่มาจากศูนย์บริการ บริษัท มิตรซูบิชิ อีเล็คทริค กันยงวัฒนา จำกัด หรือตัวแทนจำหน่ายเท่านั้น
- ห้ามตัดแปลงแก้ไขชิ้นส่วนทางไฟฟ้า มิฉะนั้นอาจเกิดอันตรายร้ายแรงได้
- หากสายอ่อนบ่อนกำลังไฟฟ้าชำรุด ต้องให้ผู้ผลิตหรือตัวแทนฝ่ายบริการหรือบุคคลที่มีคุณสมบัติคล้ายกันเป็นผู้เปลี่ยนเพื่อหลีกเลี่ยงอันตราย

ก่อนการร้องขอให้ซ่อมแซม

โปรดตรวจสอบว่ามีอาการดังต่อไปนี้หรือไม่



อาการความผิดปกติ	สาเหตุ	รายละเอียดการตรวจสอบ / การบำรุงรักษา
หมุนปุ่มปรับความเร็วแล้ว แต่พัดลมไม่ทำงาน	ปิดเบรกเกอร์อยู่หรือไฟดับหรือไม่	กรุณาปิดพัดลมและขอให้ตัวแทนจำหน่ายเข้ามาตรวจสอบ/ซ่อมแซม โปรดปรึกษากับตัวแทนจำหน่ายเกี่ยวกับค่าใช้จ่าย
เกิดการสั่นสะเทือนของตัวพัดลมอย่างรุนแรง	ใบพัดเกิดความเสียหายหรือผิตรูปหรือไม่? (หากมีความเสียหายหรือผิปกติโปรดสอบถามตัวแทนจำหน่ายที่คุณซื้อและแทนที่ด้วยใบพัดใหม่ทั้งหมด)	กรุณาปิดพัดลมและขอให้ตัวแทนจำหน่ายเข้ามาตรวจสอบ/ซ่อมแซม โปรดปรึกษากับตัวแทนจำหน่ายเกี่ยวกับค่าใช้จ่าย

รายละเอียดผลิตภัณฑ์

ชื่อรุ่น	แรงดัน (V)	ความถี่ (Hz)	กำลังไฟฟ้า (W)	น้ำหนัก(กก.)	
				ตัวพัดลม	ตัวปรับความเร็ว
C48-G□	220	50	57	7.0	0.24
C56-G□	220	50	66	7.2	0.24

รายชื่อศูนย์บริการแต่งตั้งและอะไหล่ มิตซูบิชิ อิเล็กทริก ทั่วประเทศ

กรุงเทพมหานคร

บริษัท มิตซูบิชิ อิเล็กทริก กันยงวัฒนา จำกัด (สำนักงานใหญ่)	28 ถนนกรุงเทพกรีธา แขวงหัวหมาก เขตบางกะปิ กรุงเทพฯ 10240	โทร. 0-2763-7000 กด 6
บริษัท กันยง จำกัด	354 ซ.เอกมัย 20 ถ.สุขุมวิท63 แขวงคลองตันเหนือ เขตวัฒนา 10110	โทร. 0-2391-8008-12 แฟกซ์ 02-3918010

ภาคเหนือ

บริษัท ทวียนต์ มาร์เก็ตติ้ง จำกัด	99 / 13 ม.13 ถ.พหลโยธิน ต.สันทราย อ.เมือง จ.เชียงใหม่ 57000	โทร. 053-700353-5 ต่อ 202,203,204 แฟกซ์ 053-700356
บริษัท กลชัย-ภฤชน เอ็นจิเนียริ่ง จำกัด	221 / 9 ม.6 ถ.วงแหวนรอบกลาง ต.ฟ้าฮ่าม อ.เมือง จ.เชียงใหม่ 50300	โทร. 080-4946810 / 053-854239 แฟกซ์ 053-854239
ร้าน เทพสยามอิเล็กทริก	129 ถ.เจริญเมือง ต.ในเวียง อ.เมือง จ.แพร่ 54000	โทร. 054-620434, 506 แฟกซ์ 054-524454
บริษัท ไทยพานิช วีดีโอ จำกัด	1 / 94 - 97 , 99 - 103 ถ.สำราญรื่น ต.ท่าอิฐ อ.เมือง จ.อุตรดิตถ์ 53000	โทร. 055-417982 แฟกซ์ 055-224519
บริษัท ไทยพานิช มาร์เก็ตติ้ง จำกัด	379 / 6 ม.7 ถ.พิษณุโลก-หล่มสัก ต.สมอแข อ.เมือง จ.พิษณุโลก 65000	โทร. 055-378666 ต่อ 119,130 แฟกซ์ 055-224519
หจก. นพคุณเอ็นจิเนียริ่ง	99 - 103 ถ.เจริญพัฒนา ต.ในเมือง อ.เมือง จ.เพชรบูรณ์ 67000	โทร. 056-721147-8 แฟกซ์ 056-711069
หจก. ธงชัยเซอร์วิส	27 ถ.ดัดใหม่สายซี้ ต.ธานี อ.เมือง จ.สุโขทัย 64000	โทร. 055-611626 แฟกซ์ 055-611737
หจก. บุญโรจน์ อิเล็กทริก ซัพพลาย	4 / 8 ซ.ร่วมจิต ถ.ประสาธวิถิ อ.แม่สอด จ.ตาก 63110	โทร. 055- 544938 แฟกซ์ 055-533648
หจก. สวาทลำปาง	111 - 115 ถ.บุญวาทย์ ต.สวนดอก อ.เมือง จ.ลำปาง 52000	โทร. 054-222107-8 ต่อ 113 แฟกซ์ 054-222109
ร้าน NP อิเล็กทรอนิกส์	48 ถ.ราษฎร์รวมใจ ต.ในเมือง อ.เมือง จ.กำแพงเพชร 62000	โทร. 055-712125 / 082-1652907 แฟกซ์ 055-712125
ร้าน เทคโนโลยีออโต	178 ม.3 ถ.น่าน-ทุ่งช้าง ต.ปัว อ.ปัว จ.น่าน 55120	โทร. 054-791215, 054-756418 แฟกซ์ 054-791215
ร้าน ตะพานหินเครื่องเย็น (1997)	157 ถ.ขมฐีระเวช อ.ตะพานหิน จ.พิจิตร 66110	โทร. 056-664173 / 081-6744785 แฟกซ์ 056-664173

ภาคตะวันออกเฉียงเหนือ

ร้าน ยูดี เซอร์วิส	527 / 515 ม.5 ซุมชนหนองเตาเหล็ก ต.หมากแข้ง อ.เมือง จ.อุดรธานี 41000	โทร. 042-244707-8 แฟกซ์ 042-244705
ร้าน ทรัพย์อนันต์ เซอร์วิส	129 ม.9 ต.หนองไผ่ อ.ชุมแพ จ.ขอนแก่น 40130	โทร. 081-6465825
บริษัท แพร่การไฟฟ้า 1994 จำกัด	728 / 19 - 20 ถ.หน้าเมือง ต.ในเมือง อ.เมือง จ.ขอนแก่น 40000	โทร. 043-222357 / 043- 520381 แฟกซ์ 043-320382
ร้าน ประทีปแอร์	1961 / 13 - 14 ซ.สิรินธร30 ถ.สิรินธร ต.ในเมือง อ.เมือง จ.นครราชสีมา 30000	โทร. 088-1219762 แฟกซ์ 044-278458
ร้าน โซนเม็กซ์อิเล็กโทรนิคส์	271 ถ.สรรพสิทธิ์ (ก่อนถึงเรือนจำ) ต.ในเมือง อ.เมือง จ.นครราชสีมา 30000	โทร. 044-289189 แฟกซ์ 044-189189
ร้าน โซนอิเล็กทรอนิกส์	38 - 40 ถ.เทศบาล 14 อ.ปากช่อง จ.นครราชสีมา 30130	โทร. 044-311464 / 081-8777205 แฟกซ์ 044-315655
หจก. อูบลไทยเจริญอิเล็กทริคฟลาค้า	270 - 276 ถ.พรหมราช ต.ในเมือง อ.เมือง จ.อุบลราชธานี 34000	โทร. 045-261124-5 แฟกซ์ 045-224228
ร้าน ไฟศาลเซอร์วิส	73 / 1-2 ถ.พิทักษ์พงษ์เขต ต.มุกดาหาร อ.เมือง จ.มุกดาหาร 49000	โทร. 081-5444967 แฟกซ์ 042-614211
ร้าน เอ็นพี การ์เออร์	87 ม.13 ถ.หนองคาย-โพนพิสัย ต.หาดคำ อ.เมือง จ.หนองคาย 43000	โทร. 080-4050559 / 042-012512 แฟกซ์ 042-012512
ร้าน นำโชค แอร์	144 ม.15 ถ.อนันตศักดิ์ ต.น้ำอ้อม อ.กันทรลักษ์ จ.ศรีสะเกษ 33110	โทร. 089-7221650 แฟกซ์ 045-663336
ร้าน เค.เอ็น.เอ็นจิเนียริ่ง	491 / 4 ถ.วิริยะราษฎร์ ต.ในเมือง อ.เมืองยโสธร จ.ยโสธร 35000	โทร. 045-724588 แฟกซ์ 045-724589

ภาคตะวันออก

ร้าน ศูนย์บริการอิลเลคทรอนิคส์	200 / 30 - 32 ถ.สุขุมวิท ต.ทางเกวียน อ.แก่ง จ.ระยอง 21110	โทร. 038-884223 / 087-1422608 แฟกซ์ 038-884223
ร้าน ศูนย์บริการอิลเลคทรอนิคส์ (สาขาชลบุรี)	192 / 6-7 ม.1 ถ.สุขุมวิท ต.คลองตำหรุ อ.เมือง จ.ชลบุรี 20000	โทร. 080-4419842
บริษัท นำชัย โคม อีเล็กโทรนิคส์ จำกัด	353 / 46 ม.9 ถ.สุขุมวิท ต.หนองปรือ อ.บางละมุง จ.ชลบุรี 20150	โทร. 038-716525-6 แฟกซ์ 038-716112
ร้าน สุชาติอีเล็กโทรนิคส์	1357 ม.1 ศูนย์การค้าศิริพมม ต.พนมสารคาม อ.พนมสารคาม จ.ฉะเชิงเทรา 24120	โทร. 081-5777979 / 038-551093 แฟกซ์ 038-551093
ร้าน เอกชนอีเล็กโทรนิคส์	130/3-4 ม.6 ซอยโรงเรียนกบินทร์วิทยา ต.กบินทร์ อ.กบินทร์บุรี จ.ปราจีนบุรี 25110	โทร. 086-0272861 แฟกซ์ 037-283261
ร้าน ศูนย์บริการอิลเลคทรอนิคส์ (สาขาตราด)	325 / 3 ม.5 ต.หนองเสม็ด อ.เมือง จ.ตราด 23000	โทร. 087-1424208 / 039-520523 แฟกซ์ 039-520533

ภาคกลาง

หจก. กิจนิยม (สมัยใหม่)	85 - 87 ต.ศรีสำโรง อ.โคกสำโรง จ.ลพบุรี 15120	โทร. 036-441175 แฟกซ์ 036-624467
หจก. ไทยเจริญแอร์	1 / 22 ซอย 13 ถ.สุบรรพต ต.ปากเพรียว อ.เมือง จ.สระบุรี 18000	โทร. 036-314476-7 แฟกซ์ 036-314476-7
บริษัท เจนโทรเทค จำกัด	88 / 3 - 4 ถ.แสงโชติ ต.บ้านโป่ง อ.บ้านโป่ง จ.ราชบุรี 70110	โทร. 032-211447 แฟกซ์ 032-343981
บริษัท จิรชัยอีเล็กทริก จำกัด	906 ถ.ซอยบ้านเช่า ต.มหาชัย อ.เมือง จ.สมุทรสาคร 74000	โทร. 034-811412-4 แฟกซ์ 034-811412-4
ร้าน คลินิกเครื่องเย็น	32 ซ.4 วัฒนธรรม ต.พระพรต ต.ท่าราบ อ.เมือง จ.เพชรบุรี 76000	โทร. 032-400700 / 032-400500 แฟกซ์ 032-415873
ร้าน กิตติ แอร์ เซอร์วิส	149 / 6 ม.6 ต.เพชรเกษม-ชายทะเล ต.กำเนิดนพคุณ อ.บางสะพาน จ.ประจวบคีรีขันธ์ 77140	โทร. 032-691238 / 089-0688127 แฟกซ์ 032692145
ร้าน ส.เจริญเซอร์วิส	120/32 ม.3 ถ.อุษายา-บางปะอิน ต.คลองสวนพลู อ.เมือง จ.อยุธยา 13000	โทร. 080-5818534 แฟกซ์ 035-234264
หจก. ยูติลี อินเตอร์เทค	24/33-34 ม.4 ถ.ปทุมเสนา ต.โคกช้าง อ.บางไทร จ.อยุธยา 13190	โทร. 035-950311-2 แฟกซ์ 035-950313
หจก. บ้านสร้างแอร์ เซอร์วิส	192 / 15 ม.7 ต.ลำตาเสา อ.วังน้อย จ.อยุธยา 13170	โทร. 081-8523154, 035-798080 แฟกซ์ 035-214647
ร้าน นรินทร์เครื่องเย็น	580 ม.5 ต.บ้านกล้วย อ.เมือง จ.ชัยนาท 17000	โทร. 056-421300 / 082-9422609 แฟกซ์ 056-412163
ร้าน ธนาภา แอร์แอนด์เซอร์วิส	64 / 2 ม.2 ต.เกาะศาลพระ อ.วัดเพลง จ.ราชบุรี 70170	โทร. 032-398078 / 087-0051560 แฟกซ์ 032-398078
ร้าน ธนัญชัย อีเล็กโทรนิคส์	654/1 ถ.นาจันทรหนวดเขี้ยว ต.บางพุทรา อ.เมือง จ.สิงห์บุรี 16000	โทร. 089-4145224 / 036-520384 แฟกซ์ 036-520384
ร้าน เอ็นทีเอส อีเล็กทริก	18 / 21 ถ.หมื่นหาญ ต.ท่าระหัด อ.เมือง จ.สุพรรณบุรี 72000	โทร. 035-503356 / 081-8390374 แฟกซ์ 035-502291

ภาคใต้

ร้าน ฟ้าไทย (เจริญกรุงชุมพร)	273 / 10 ถ.ปริมินทรมรรคา อ.เมือง จ.ชุมพร 86000	โทร. 077-511255 แฟกซ์ 077-511255
ร้าน ศูนย์บริการ ส.รวมช่างและอะไหล่	204 / 40 ถ.วัดโพธิ์-ในถิม ต.มะขามเตี้ย อ.เมือง จ.สุราษฎร์ธานี 84000	โทร. 077-286331 แฟกซ์ 077-206557
ร้าน ศรีฟ้าแอร์เซอร์วิส	27 / 3 ม.5 ต.แม่มา อ.เกาะสมุย จ.สุราษฎร์ธานี 84330	โทร. 077-236419 แฟกซ์ 077-248268
บริษัท นครศิษฐ์ จำกัด	1997 ถ.ราชดำเนิน อ.เมือง จ.นครศรีธรรมราช 80000	โทร. 075-311243 แฟกซ์ 075-343730
บริษัท สุรจิต หุ่นสง จำกัด	500 ถ.ชนปรีดา ต.ปากแพรก อ.ทุ่งสง จ.นครศรีธรรมราช 80110	โทร. 075-411169 แฟกซ์ 075-423929
ร้าน อี แอนด์ อี เซอร์วิส	69 / 169 ม.1 ถ.สุพรรณรามศวร ต.คลองแห อ.หาดใหญ่ จ.สงขลา 90110	โทร. 074-426551 แฟกซ์ 074-426552
ร้าน นันทศักดิ์ แอร์	388 ถ.ราษฎร์อุทิศ ต.บ่อียง อ.เมือง จ.สงขลา 90000	โทร. 074-322468 แฟกซ์ 074-322468
ร้าน ไมเคิลแอนด์แอร์	679 ม.6 ซ.วัดสี่พันพระ ถนนตรางูท่ากรร ต.คลองขุด อ.เมือง จ.สตูล 91000	โทร. 074-772108 แฟกซ์ 074-772108
หจก. มีเฟรนด์ แอร์ เซลล์ แอนด์ เซอร์วิส	58 / 21 - 22 ม.6 ต.รัษฎา อ.เมือง จ.ภูเก็ต 83000	โทร. 076-214001-2 แฟกซ์ 076-216005
หจก. แกรนด์อีเล็กทริก แอร์ เซอร์วิส	2 / 2 อุดตันทานนี่ 1 ต.บางนาค อ.เมือง จ.นราธิวาส 96000	โทร. 085-8959245 แฟกซ์ 073-514908
ร้าน กษัตริย์การไฟฟ้า	25 / 4 ม.1 ต.ตากแดด อ.เมือง จ.พังงา 82000	โทร. 076-414584 / 081-7283258 แฟกซ์ 076-414584
ร้าน บอยแอร์	293 / 13 ถ.เวียงราษฎร์ ต.เขานิวคอน อ.เมือง จ.ระนอง 85000	โทร. 081-5357896, 077-811725 แฟกซ์ 077-813739
บริษัท ตรังแสงไทยวิทยุ (1992)	6 ถ.สถานี ต.ทับเที่ยง อ.เมือง จ.ตรัง 92000	โทร. 075-218742 / 089-7424913 แฟกซ์ 075-219068
บริษัท ไทศาลแอร์ เซ็นเตอร์ จำกัด	74 / 5 - 6 ถ.รัษฎา ต.ทับเที่ยง อ.เมือง จ.ตรัง 92000	โทร. 075-216991 แฟกซ์ 075-214588
ร้าน บินแก้วแอร์เซอร์วิส	123 / 4 ม.10 ต.สะเตงนอก อ.เมือง จ.ยะลา 95000	โทร. 073-243311 / 087-2991963 แฟกซ์ 073-243311

หากมีข้อสงสัยประการใดโปรดติดต่อ ศูนย์บริการ

บริษัท มิตซูบิชิ อีเล็กทริก กันยงวัฒนา จำกัด เลขที่ 28 ถ.กรุงเทพกรีฑา แขวงหัวหมาก เขตบางกะปิ กรุงเทพฯ 10240

โทรศัพท์ : 0-2763-7000 (อัตโนมัติ) โทรสาร : 0-2379-4763 สายด่วน (HOTLINE SERVICE) 1325

เว็บไซต์ : www.mitsubishi-kyw.co.th

ผู้ผลิต บริษัท กันยงอีเลคทริก จำกัด (มหาชน)

เลขที่ 67 ม.11 ถ.บางนา-ตราด ต.บางโฉลง อ.บางพลี จ.สมุทรปราการ 10540